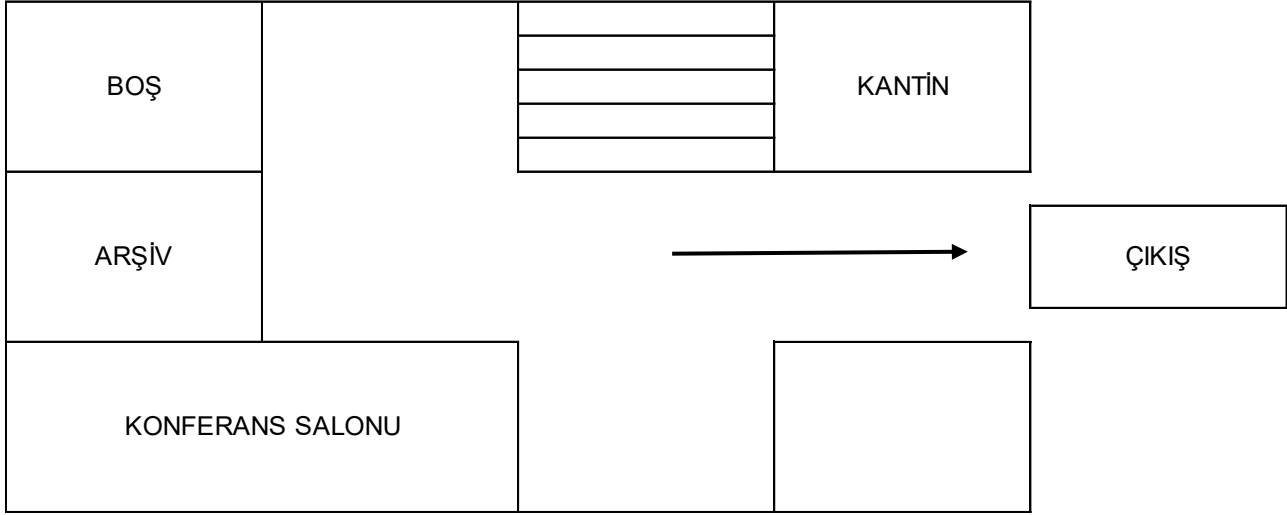


TÜRKİYEM İLKOKULU
DEPREM TAHLİYE PLANI

ZEMİN KAT TAHLİYE PLANI

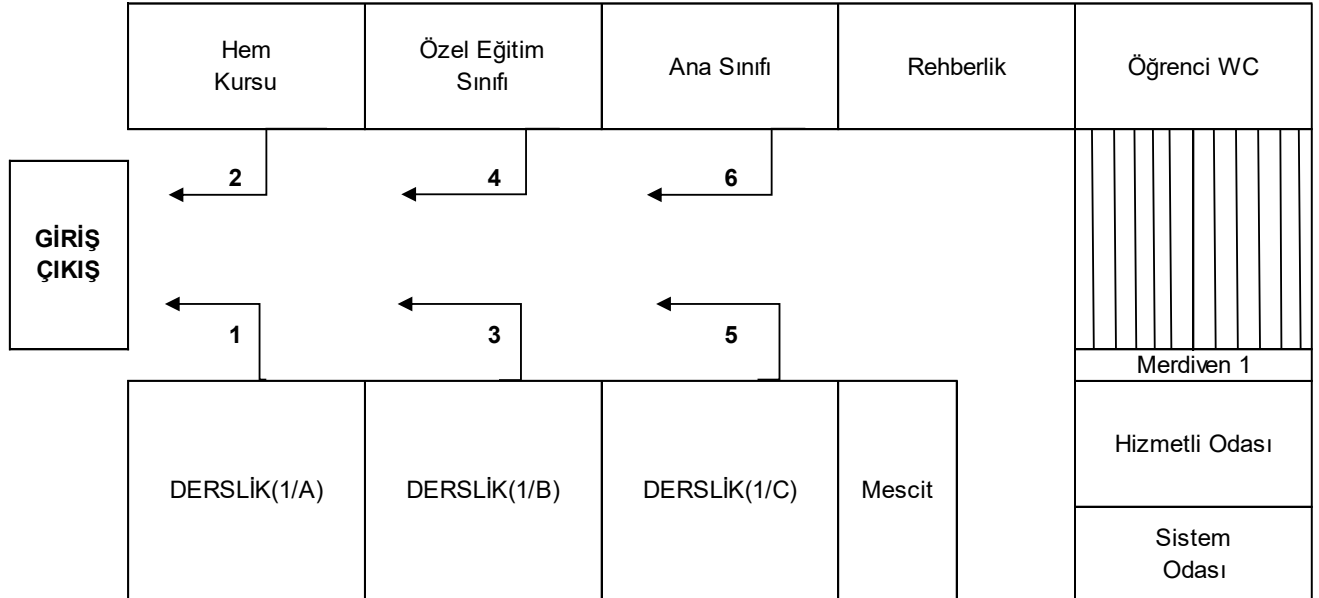
ZEMİN KAT DEPREM ANINDA HAREKET PLANI



Bu katta bulunanlar önce giriş katına sonra acil olarak ana giriş kapısından ön bahçeye çıkacaklar. Tehlike geçince toplantı noktası olan alt büyük bahçeye gideceklerdir.

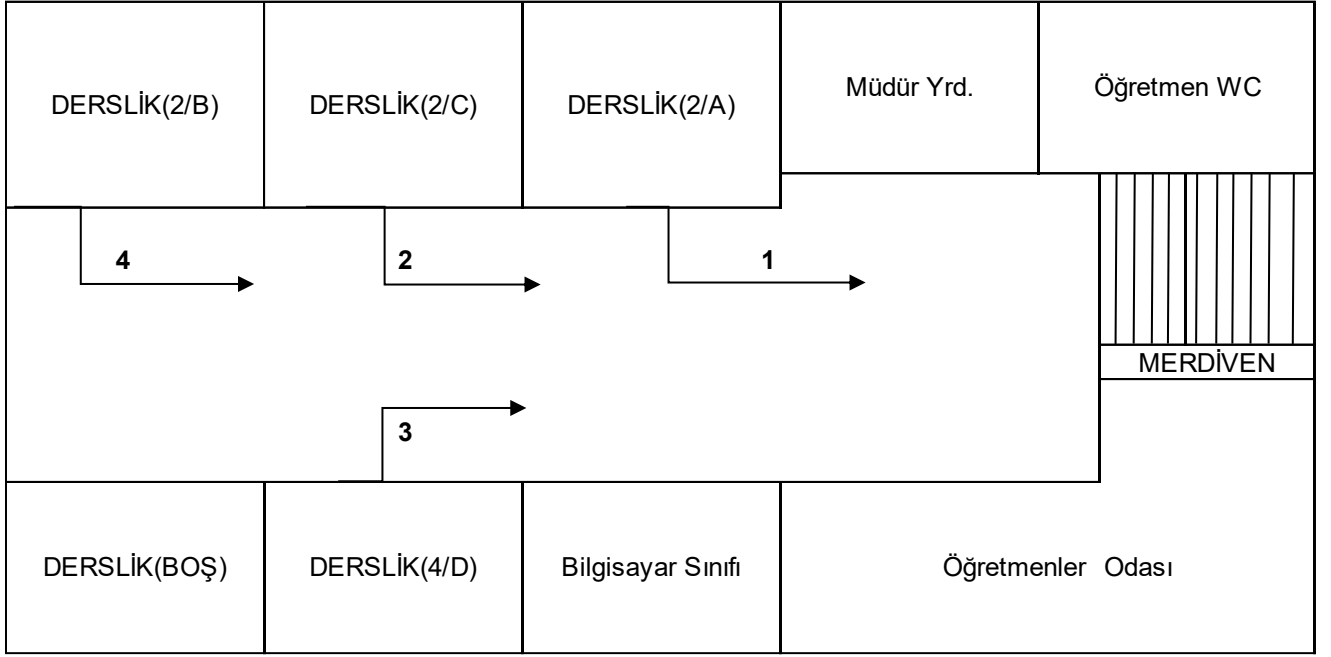
1.GİRİŞ KAT TAHLİYE PLANI

1. KAT DEPREM ANINDA HAREKET PLANI TABLOSU



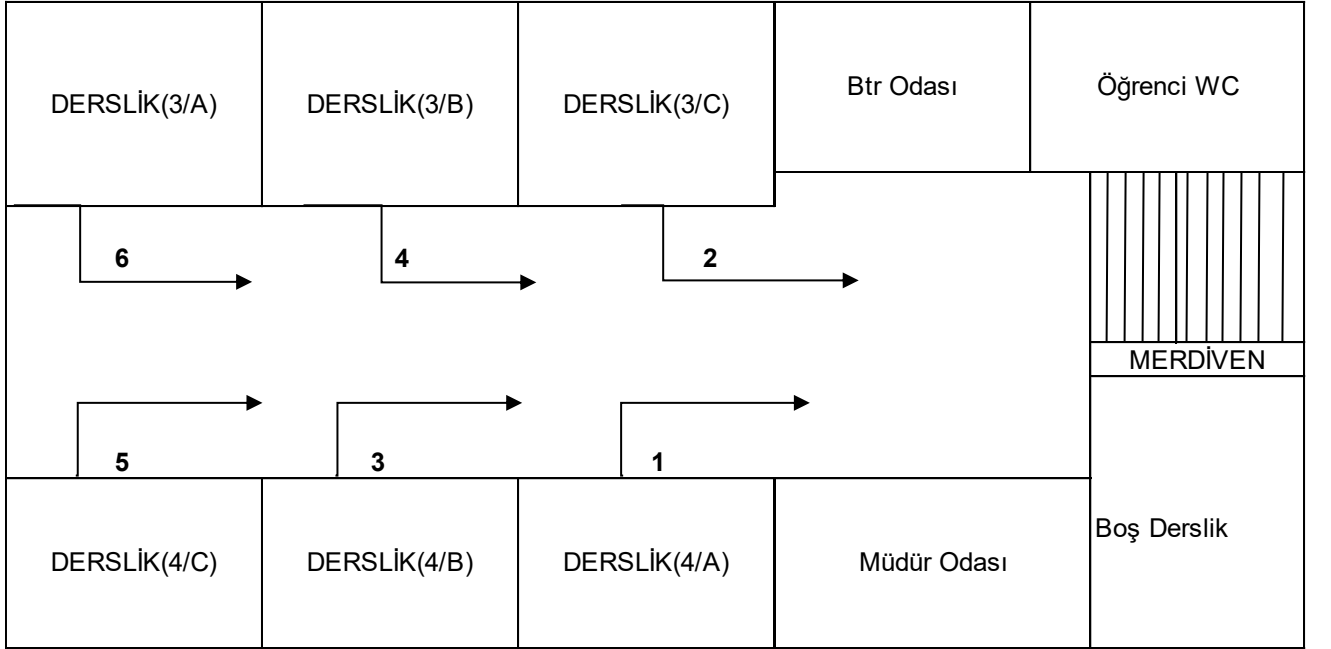
Bu katta bulunanlar ana giriş kapısından çıkıp ön bahçede toplanacaktır.

2. KAT DEPREM ANINDA HAREKET PLANI TABLOSU



Bu katta bulunanlar ana giriş kapısından çıkıp ön bahçede toplanacaktır.

3. KAT DEPREM ANINDA HAREKET PLANI TABLOSU



Bu katta bulunanlar ana giriş kapısından çıkıp ön bahçede toplanacaktır.

DEPREM ANINDA YAPILACAKLAR

Sarsıntı başladığında ve deprem alarmı duyulduğunda, bina içinde isek yapmamız gerekenler;

- 1- Sarsıntı başladığında öğrencilerin sıra ve masa yanı gibi güvenli bir yerde çömelmelerini isteyiniz.(Cenin şeklinde)
- 2- Öğrencilerin başlarını, boyun ve yüzlerini koruyacak, yüzleri pencereye dönük olmayacak şekilde kapanmalarını sağlayınız.
- 3- Öğrencilerin düşmemeleri için masa ve sıraların bacaklarına tutunmalarını sağlayınız.
- 4- Öğrencileri, derin nefes aldirarak sakinleştiriniz.
- 5- Sarsıntı geçtikten sonra öğrencileri tahliye planına göre ve panik yaratmadan belli bir düzende hızlı bir şekilde ve en kısa sürede toplanma alanına götürünüz.
- 6- Toplanma alanının binadan uzak ve riskin en az olduğu yerler olmasına dikkat ediniz.
- 7- Öğrencilerin toplanma alanlarında, sınıf ve şubelere göre toplanmalarına dikkat ediniz.
- 8- Öğrencilerimizin mevcut durumlarını kontrol ederek; eksik, ilkyardıma muhtaç ya da psikolojik destek isteyen öğrencilerle ilgili tedbirleri, ilgili birimlerle koordinasyona geçerek alınız. Uygun olan zamanda velilerle irtibata geçiniz.
- 9- Kantin ve kafeterya gibi yerlerden, öğrencilerin ihtiyaç duyacağı su, gıda ve diğer ihtiyaçlarını karşılayınız.
- 10- Acil durumlarda derhal 112 ACİL SERVİS ile iletişime geçiniz.
- 11- Görevli olduğunuz ekip arkadaşlarınızla birlikte hareket etmeye dikkat ediniz.

KRİZ MASASI:

Başkan: Selami YALÇIN (Okul Müdürü)

GÖREVLERİ:

- 1- Kurum personelinin pratiklik kazanması için eğitim almasını sağlamak 2- Periyodik olarak alarm ve yangın araç gereçlerinin kontrolünü yapmak.
- 3- Kurum personelinin sivil savunma eğitimi almalarını sağlamak.
- 4- Yılda en az 2 kez sivil savunma(yangın - deprem - hava taarruzu) tatbikatı yaptırmak.
- 5- Ekiplerin malzemelerini temin etmek ve ekipler arası koordinasyonu sağlamak.

TAHLİYE VE KURTARMA EKİBİ

Hüseyin KÜÇÜK – İdris MERT – Umut ŞENCAN - Murat AYTEN - Satılmış SARITAŞ – Özgür ÖZDEMİR

GÖREVLERİ:

- 1- Tahliye konusunda ekiplere tatbikat yaptırmak.
- 2- Yangın ve yer sarsıntısı durumunda alarm düğmesine basmak.
- 3- Tahliye sırasında öğrencilere yol göstermek ve tahliyeye ayak uyduramayanlara yardımcı olmak.
- 4- Öğrencilerin duvara yakın kısımlardan tahliyesini sağlamak.
- 5- Öğrenci ve öğretmenler tamamen, binayı boşaltıncaya kadar binadan ayrılmamak.

BAHÇE GÜVENLİK EKİBİ (Yardımcı Hizmetliler)

GÖREVLERİ:

- 1- Bahçede ya da toplanma alanında öğrencilerin güvenli bir şekilde toplanmasını sağlamak ve sınıf öğretmenlerine destek sağlamak.
- 2- Öğrencilerin etrafında bir halka oluşturarak dağılmalarını engellemek.
- 3- Öğrencilerin velilere teslimi konusunda, kriz masasından gelen duyuruya göre hareket etmek.
- 4- Yiyecek ve su ihtiyaçlarının kantinden karşılanmasını sağlamak.
- 5- Sınıf öğretmenlerinden öğrencilerle ilgili son durum bilgisini alarak; kriz masasına bildirmek.

PSİKOLOJİK DESTEK VE İLK YARDIM EKİBİ

Cansu Arslan- Dilek YALÇIN- Gülay KAYAR –Ayla ARSLAN

GÖREVLERİ:

- 1- İlk yardıma gereksinim duyan, yaralanan öğrenci ve personelin ilk yardımlarını yapmak 2- Afet nedeniyle şok geçiren öğrencilerle el ve göz temasını da kullanarak konuşmak ve onların rahatlamalarını sağlamak.
- 3- Bahçe güvenlik ekibi ile işbirliği yapmak.
- 4- Gerekğinde 112 ACİL SERVİS ile iletişime geçmek.

Selami YALÇIN

Okul Müdürü